

MagiC-Orga News

Liebe Orga-Kunden,

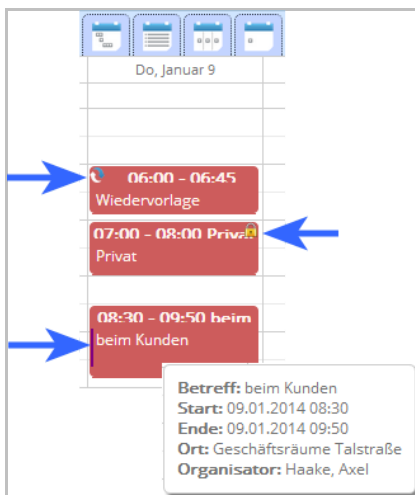
im Verlauf der letzten Tage haben wir in der MagiC-Orga Erweiterungen und Verbesserungen für alle freigeschalteten Kalender-Kunden eingebunden, die wir Ihnen wie gewohnt gerne hier im Newsletter kurz vorstellen möchten.

Zusätzliche Ansichten

In den vergangenen Wochen haben wir zusätzlich zu den bestehenden Kalender-Ansichten Jahr, Monat, Woche und Tag nun auch die Timeline, die Arbeitswoche und die Multiansicht aktiv geschaltet, damit Sie noch besser Übersicht über Ihre Termine erhalten.



Darstellung Termine



Auf einen Blick läßt sich nun erkennen, welche Termine auswärts, welche privat und bei welchen Terminen es sich um Terminserien handelt. Ausserdem ist in den praktischen Tooltip-Fähnchen das Projekt, der Organisator, die eingeladenen Teilnehmer etc. direkt erkennbar.

Termin-Erinnerungen

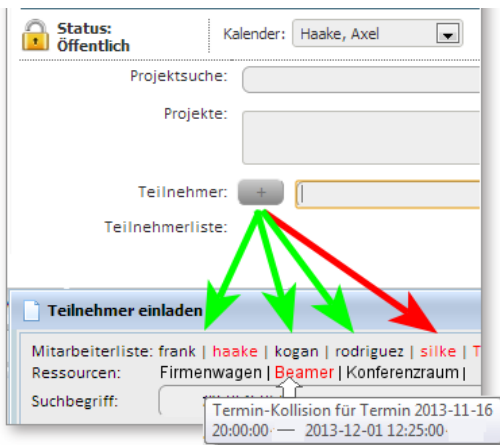
Wer an seine Termine nicht nur z.B. über sein Smartphone erinnert werden will, kann nun auch über die MagiC-Orga selbst Erinnerungsaktionen erhalten. Sprechen Sie uns dazu bitte an, wir aktivieren die Funktion gerne für Sie.

Kollisionsprüfungen

Wollen Sie interne Mitarbeiter oder Ressourcen zu Terminen einladen, so zeigt Ihnen der Kalender nun anhand der Farbe des Kollegen an, ob dieser zum gewünschten Zeitpunkt noch Zeit hat. Ressourcen sind so eingestellt, dass Sie automatisch zu Terminen zusagen, sofern keine Kollision vorliegt. In einem

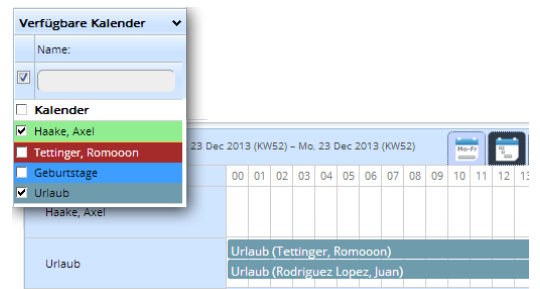


Tooltip-Fähnchen zeigt Ihnen der Kalender auch an, welche Termine ggf. kollidieren.

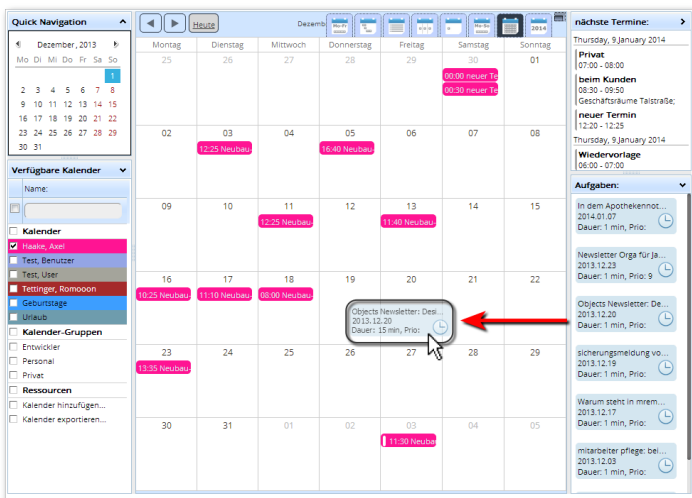


Zentraler Urlaubskalender

Um einfach Übersicht über die Urlaubszeiten des gesamten Teams zu erhalten, haben wir eine Spezialfunktion entwickelt, die die im jeweiligen Kalender eingetragenen Urlaubszeiten (sofern sie als Kennzeichnung Urlaub eingetragen haben) als Gesamtkalender für das gesamte Team nochmals verfügbar macht.



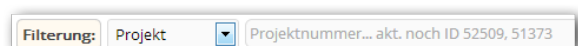
Aufgabenplanung



Offene Aufgaben lassen sich per Drag & drop in den Kalender ziehen, so dass Sie zur Erledigung von Aufgaben Zeiten im Kalender blockieren können.

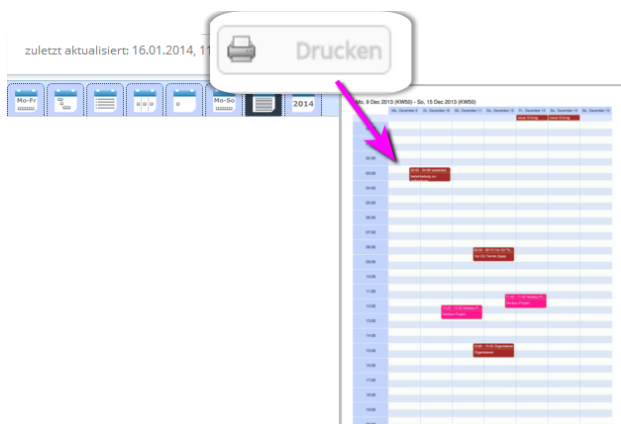
Termineuche

Im oberen Bereich des Kalenders findet sich eine Filtern-Taste, mit der sich gezielt nach bestimmten Kriterien eines Termins suchen lässt. So lassen sich z.B. alle Termine eines bestimmten Projektes heraussuchen und im Jahreskalender dargestellt ausdrucken.



Montag	Dienstag	Mittwoch	Donnerstag	Freitag
25	26	27	28	29
02	03 12:25 Neubau-Pro	04	05 16:40 Neubau-Pro	06
09	10	11 12:25 Neubau-Pro	12	13 11:40 Neubau-Pro
16 10:25 Neubau-Pro	17 11:10 Neubau-Pro	18 08:00 Neubau-Pro	19	20

Terminkalenderausdrucke in Farbe



Benötigen Sie Ihre Terminplanungen in schriftlicher Form, so können Sie nun alle Kalenderdarstellungen farbig ausdrucken. Mit einem Klick auf die Drucken-Schaltfläche gelangen Sie in die Vorschau, aus der Sie mit Ihrem installierten Drucker Ihren Terminplan erstellen.

Im Ausdruck wird immer die Ansicht und Terminfilterung enthalten sein, die Sie gerade im Kalender eingestellt haben. So lassen sich z.B. auch Jahrespläne mit dieser neuen Funktion erstellen.

Weitere Verbesserungen

Neben den beschriebenen Funktionsupdates haben wir zahlreiche Verbesserungen in der Darstellungsgeschwindigkeit sowie bei der Synchronisation der Termine mit den jeweiligen Smartphones umgesetzt.

Wir hoffen, die neuen Erweiterungen und Verbesserungen gefallen Ihnen und verbleiben mit freundlichen Grüßen.

MC-Informatik, Triebelsheide 45, 42111 Wuppertal, Tel: 0202 - 2712000, Fax: 0202 - 2712005, Mail: info(a)mc-informatik.de