



## Sicherung Ihrer MagiC-Objects Pflege


Loggen Sie sich einfach in die MagiC-Objects Pflege ein, und gehen wie folgt vor:

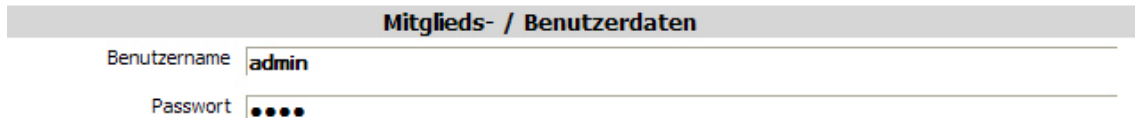
Im Hauptmenü auf der linken Seite sehen Sie den Punkt  Verwaltung sobald Sie darauf klicken öffnet sich das Untermenü. Nach einem weiteren Klick auf den dritten Punkt (  Mitglieder ) öffnet sich die Mitgliederverwaltung wie im folgenden Bild.



Funktionen	Benutzername	Autorenrecht	Freigeschaltet	Mitgliedsnummer	Berechtigungsstufen
	admin	Ja	Ja		Keine Berechtigung

Anzahl: 1-  
1/1

Hier können Sie dann Ihren Benutzernamen sehen (wie in den meisten Fällen ist dies hier „admin“). Ganz links in der Spalte neben Ihrem Benutzernamen ist ein Symbol (  ) zu Änderung des Datensatzes. Hierüber kommen Sie zu Ihren Benutzerdaten.



**Mitglieds- / Benutzerdaten**

Benutzername

Passwort

An dieser Stelle können Sie ein anderes Passwort eingeben und mit „Speichern“ (am unteren Rand der Seite) bestätigen.

Anfangs kann es sinnvoll sein, Benutzername und Passwort aufzuschreiben und an einem nur Ihnen bekannten Ort zu verwahren, bis man es sicher auswendig kann. Denn nichts ist ärgerlicher als vor „verschlossenen Türen“ seiner eigenen Homepage zu stehen wenn man Änderungen vornehmen möchte.

### Zur Wahl eines neuen Passwortes:

Grundsätzlich gilt: „Passwörter sind wie Bodyguards – je stärker, desto sicherer“. Darum raten wir Ihnen Grundsätzlich dazu, einige Hinweise zu beachten:

- *Nicht zu kurze* Passwörter verwenden,  
-> mindestes 7 Zeichen sollte es daher schon haben
- *Nicht zu einfache* Passwörter verwenden  
-> möglichst immer Kombination von Klein-, Groß-Buchstaben, Ziffern und Sonderzeichen benutzen  
-> keine Tastenfolgen wie z.B. „wertzu“, „asdfg“ o.Ä. verwenden  
-> keine Kombination aus eigenem Namen und Geburtstag wählen